

# Bedienungsanleitung erweiterte Kunden-& Lieferantenpflege

## 1 Allgemeines

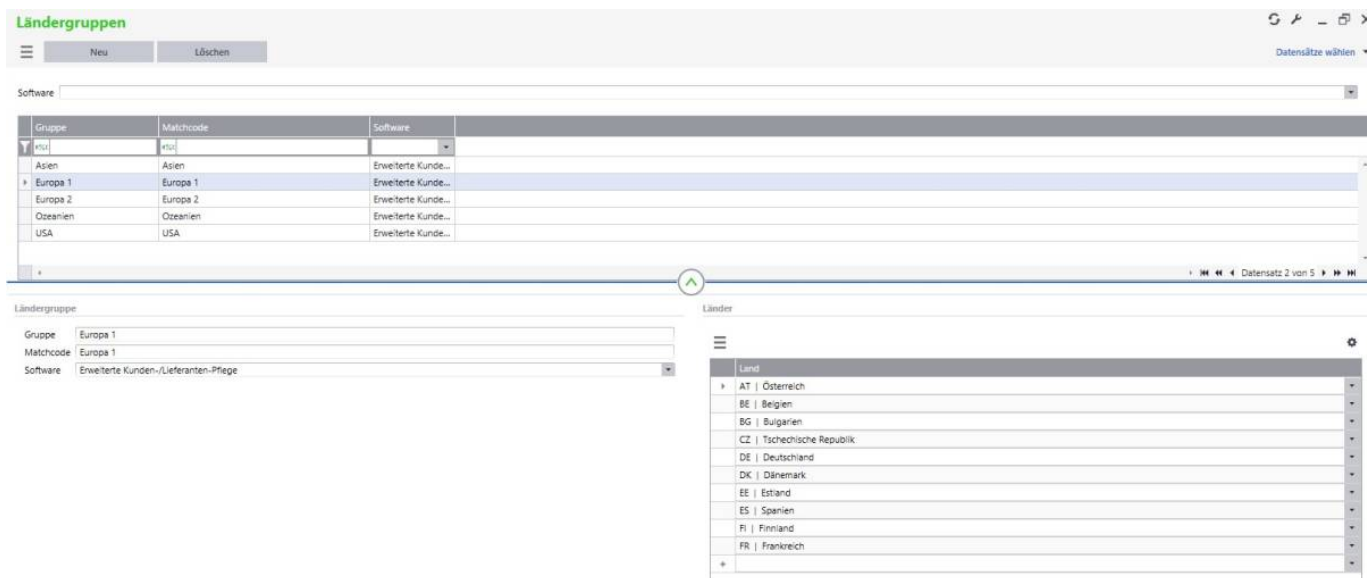
Mit Hilfe des abacus Zusatzmoduls „erweiterte Kunden- und Lieferantenpflege“ von der abacus edv-lösungen GmbH & Co. KG für die Sage 100 ist es möglich, zusätzliche spezifische Kunden- und Lieferanteneinstellungen zu tätigen. So können z. B. kunden- oder lieferantenspezifische Textbausteine für einzelne Kunden bzw. Lieferanten oder Gruppen hinterlegt werden. Darüber hinaus kann festgelegt werden, dass Artikel oder Artikelgruppen nicht an bestimmte Kunden, z. B. aus bestimmten Ländern erfasst und somit nicht verkauft oder eingekauft werden. Durch diese Grundeinstellungen kann zielgerichteter und schneller gearbeitet werden und es können Fehler vermieden werden. Zudem kann man somit schnell Artikel oder Artikelgruppen für die Belegerfassung sperren, falls z. B. neue Produktentwicklungen noch nicht final von allen Verantwortlichen freigegeben wurden.

## 2 Grundlagenkonfiguration

Die Grundlagen der erweiterten Kunden- & Lieferantenpflege erreichen Sie über den Regieeintrag <Erweiterte Kunden-/ Lieferanten-Pflege> <Administration>. Neben der Lizenzierung können Sie individuelle Ländergruppen definieren.

### 2.1 Ländergruppen

Über <Erweiterte Kunden-/ Lieferanten-Pflege> <Administration> <Ländergruppen> können Sie individuelle Ländergruppen definieren. Diese Ländergruppen können Sie zum Einschränken der Erfassung von Artikel nutzen.



Im oberen Bereich finden Sie die aktuelle Liste der Ländergruppen. Im unteren Bereich finden Sie den markierten Datensatz.

Über „neu“ können Sie eine eigene Gruppe erstellen und im unteren rechten Bereich die jeweiligen Länder zuordnen.

Die Länder stammen aus den Sage Länderkennzeichen <Grundlagen> <Konstanten> <Länderkennzeichen>.

Über die Zuordnung der Software können Sie die Ländergruppen für verschiedene abacus Module definieren.

### 3 Erfassung Artikel für Lieferanten/ Kunden

Mit der erweiterten Kunden- und Lieferantenpflege können Sie die Erfassung von Artikel im Einkaufs- und Verkaufsbereich mittels verschiedene Konfigurationsmöglichkeiten einschränken.

Die Einschränkungen können Sie über den Menüpunkt <Erweiterte Kunden-/ Lieferanten-Pflege> <Erfassung Artikel für Lieferanten/Kunden> mittels folgenden Formulars durchführen:

Im oberen Bereich finden Sie eine Liste mit den aktuellen Einschränkungen. Mittels der Schaltfläche „Darstellung“ können Sie zwischen der Sichtweise Kunden oder Lieferanten wechseln. Zudem können Sie die Liste über die Auswahl des Kunden oder Lieferanten und den Artikel begrenzen. Bei der Liste haben Sie zudem die Möglichkeit über den Listenfilter zu arbeiten, um nach bestimmten Datensätze zu suchen. Über die Schaltflächen „Neu“, „Kopieren“ und „Löschen“ können Sie einen neuen Datensatz anlegen, einen vorhandenen Datensatz kopieren oder löschen. Im unteren Bereich finden Sie die zu einem Datensatz gehörenden Konfigurationen oder können eine neue Konfiguration vornehmen.

Eigenschaft	Wert	Bedeutung
Art	- Lieferant - Kunde	Bereich(Einkauf oder Verkauf) für die Konfiguration gilt.

<b>Eigenschaft</b>	<b>Wert</b>	<b>Bedeutung</b>
Erfassung	<ul style="list-style-type: none"> <li>- keine Wirkung</li> <li>- zulässig</li> <li>- nicht zulässig</li> </ul>	<p>Konfiguration der Wirkung des Datensatzes. keine Wirkung = der Datensatz ist rein informativ und wird nicht bei der Erfassung eines Artikels geprüft. Zulässig = die Erfassung eines Artikels mit der angegebenen Konfiguration ist für die angegebene Gültigkeit zulässig. Ggfs. erfolgt die Prüfung auf die maximale Liefermenge. Nicht zulässig = die Erfassung eines Artikels mit der angegebenen Konfiguration ist für die angegebene Gültigkeit nicht zulässig. Die Prüfung auf maximale Liefermenge erfolgt nicht.</p>
Aktiv	<ul style="list-style-type: none"> <li>- Ja</li> <li>- Nein</li> </ul>	Gibt an, ob der Datensatz aktiv ist. Inaktive Datensätze fallen aus der Prüfung heraus und sind rein informativ
Art d. Meldung	<ul style="list-style-type: none"> <li>- kein Hinweis</li> <li>- Meldung</li> <li>- Mailversand</li> <li>- Umwandeln in Textposition</li> </ul>	<p>Konfiguration, welche Meldung oder Aktion ausgelöst wird bei nicht zulässiger Erfassung eines Artikels. Kein Hinweis = Es erscheint kein Hinweis auf eine zulässige Erfassung Meldung = Bei nicht zulässiger Erfassung eines Artikels erscheint eine entsprechende Fehlermeldung. Die entsprechende Fehlermeldung finden Sie unterhalb der Tabelle. Mailversand = Bei nicht zulässiger Erfassung eines Artikels erscheint eine entsprechende Fehlermeldung und die Erfassung wird für einen Mailversand vorbereitet. Die entsprechende Fehlermeldung finden Sie unterhalb der Tabelle. Zusätzlich wird in der Tabelle „abaMailVersand“ ein entsprechender Eintrag mit der Fehlermeldung und der angegebenen E-Mail-Adresse des Datensatzes hinzugefügt. Bei der entsprechenden Konfiguration wird eine E-mail gesendet. Umwandeln in Textposition = Bei nicht zulässiger Erfassung eines Artikels wird die Erfassung abgebrochen und eine entsprechende Meldung in eine Textposition geschrieben.</p>
E-Mail-Empfänger	Angabe der Empfänger-E-Mail-Adresse	Bei Verwendung der Meldung „Mailversand“ wird die hier eingetragene E-Mail-Adresse verwendet. Sollen mehrere Empfänger eine E-Mail enthalten, sind diese per Semikolon getrennt einzutragen. Das Feld ist nur sichtbar, wenn die Art der Meldung auf „Mailversand“ konfiguriert ist.
Datum von	Auswahl Datum	Eingrenzung der Gültigkeit der Konfiguration ab dem angegebenen Datum.
Datum bis	Auswahl Datum	Eingrenzung der Gültigkeit der Konfiguration bis das angegebene Datum. Das Feld ist nur sichtbar, wenn das Feld „Unbefristet“ auf „Nein“ steht

Eigenschaft	Wert	Bedeutung
Unbefristet	- Ja - Nein	Gibt an, ob die Gültigkeit des Datensatzes unbefristet ist. Bei „Ja“ ist die Einschränkung auf „Datum von“ und „Datum bis“ nicht möglich. In diesem Falle wird das Feld „Datum bis“ ausgeblendet. Bei „Nein“ gilt der Zeitraum von „Datum von“ und „Datum bis“.
Ländergruppe	Auswahl der Ländergruppen	Konfiguration des Datensatzes auf eine Ländergruppe. Hier stehen die Ländergruppen, die unter <Erweiterte Kunden-/ Lieferanten-Pflege> <Administration> <Ländergruppen> hinterlegt werden zur Verfügung.
Land	Auswahl des Landes	Konfiguration des Datensatzes auf ein Land. Hier stehen die Länder, die unter <Grundlagen> <Konstanten> <Länderkennzeichen> hinterlegt werden zur Verfügung.
Lieferanten- oder Kundengruppe	Auswahl der Lieferanten- oder Kundengruppe	Konfiguration des Datensatzes auf eine Lieferanten- oder Kundengruppe (abhängig von der ausgewählten Art)
Lieferant/ Kunde	Auswahl des Lieferanten oder Kunden	Konfiguration des Datensatzes auf einen Lieferanten oder Kunden (abhängig von der ausgewählten Art)
Artikelgruppe	Auswahl der Artikelgruppe	Konfiguration des Datensatzes auf eine Artikelgruppe.
Artikkelnummer	Auswahl der Artikelnummer	Konfiguration des Datensatzes auf einen Artikel.
Registriernummer	Angabe einer Registriernummer	ggfs. Angabe eines Registriernummer, unter der ein Artikel bspw. in das jeweilige Land geliefert werden darf. Informativ in der Konfigurationsansicht. Die Registriernummer ist nur sichtbar, wenn zuvor ein Artikel selektiert wurde
Max. Liefermenge	Eingabe einer Menge	Festlegen der maximal zu liefernden Mengen eines Artikels oder Artikelgruppe. Bei Prüfung auf die Liefermengen werden die bereits gelieferten Menge abgezogen, sodass die Liefermenge (in dem angegebenen Zeitraum oder unbefristet) in der Summe nicht überschritten wird. Die maximale Liefermenge ist nur sichtbar, wenn zuvor ein Artikel selektiert wurde.
Kommentar	Angabe eines Kommentares	Ggfs. Angabe eines Kommentares, um den Datensatz zu Beschreiben, Informativ in der Konfigurationsansicht

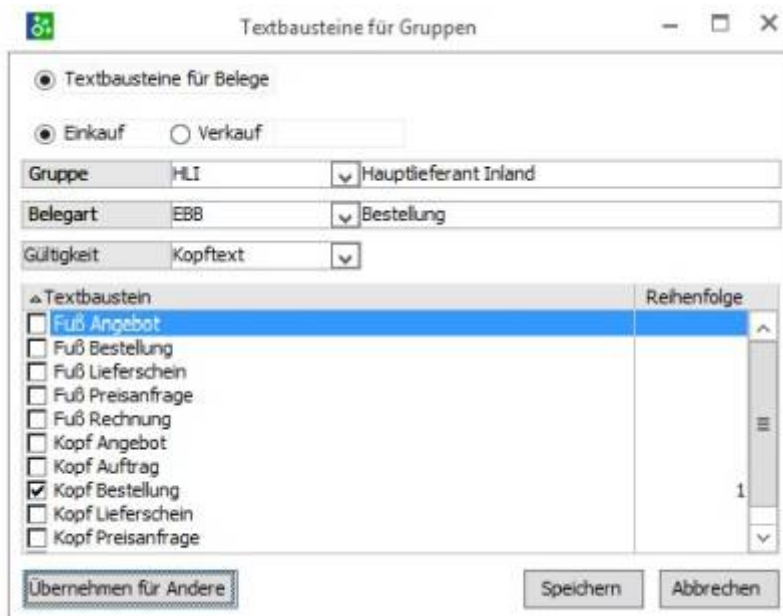
Meldung bei nicht zulässiger Erfassung eines Artikels:



## 4 Lieferanten-/ Kundengruppen Textbausteine

Als Erweiterung zu den Textbausteinen von Sage, können Sie die Textbausteine für Belege aus Basis der Lieferanten- und Kundengruppen definieren.

Die Konfiguration können Sie über den Menüeintrag <Erweiterte Kunden-/ Lieferanten-Pflege><Lieferanten-Kundengruppen Textbausteine> vornehmen:



Eigenschaft	Wert	Bedeutung
Bereich	-Einkauf - Verkauf	Einstellung in welchem Bereich die nachfolgende Konfiguration gilt.
Gruppe	Auswahl Lieferanten- oder Kundengruppe	Auswahl der Lieferanten- oder Kundengruppe(abhängig von dem gewählten Bereich)für die die Konfiguration gilt.
Belegart	Auswahl der Belegart	Auswahl der Belegart (abhängig von dem gewählten Bereich) für die die Konfiguration gilt.
Gültigkeit	- Kopftext - Fußtext	Gibt an, ob die Konfiguration für den Kopf- oder Fußtext gilt.
Textbausteine	Liste von Textbausteinen	Auswählen der Textbausteine, welche für die Konfiguration zu den jeweiligen Belegen hinzugefügt wird. Die Textbausteine können Sie unter dem Menüpunkt<Stammdaten> <Gruppen und Grundlagen> <Textbausteine> hinzufügen oder verändern. Sie können mehrere Textbausteine auswählen und die Reihenfolge des Hinzufügens in den jeweiligen Bereichen festlegen.

Mit dem Button „Speichern“ wird die Konfiguration übernommen.

Mit dem Button „Übernahme für Andere“ können Sie die ausgewählte Konfiguration für andere Lieferanten- oder Kundengruppen übernehmen.

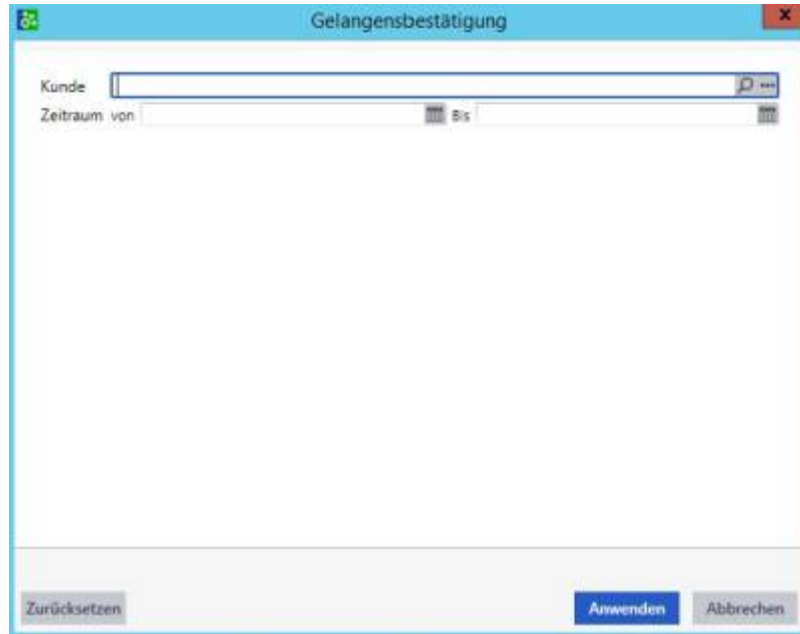
## 5 Gelangensbestätigung

Mit der Gelangensbestätigung bestätigt der Kunde bei einer innergemeinschaftlichen Lieferung in

einen anderen EU-Mitgliedstaat das Erhalten des Gegenstandes.

Die Generierung einer Gelangensbestätigung, dass von den Kunden zu unterzeichnen ist, können Sie unter dem Menüpunkt <Erweiterte Kunden-/ Lieferanten-Pflege> <Gelangensbestätigung> vornehmen.

Mittels des folgenden Formulars können Sie den Kunden und den Zeitraum definieren:



Die Gelangensbestätigung wird nur für Kunden erzeugt, welche einen Eintrag im Feld „Länderkürzel (nur EU)“ im Kundenstamm vorweisen.

Auf der Gelangensbestätigung finden Sie zu allen Lieferungen und Rechnungen in dem gewünschten Zeitraum, welche Artikel mit welcher Menge zu welchem Betrag die Ware geliefert wurde.

Nachfolgend ein Beispiel der Gelangensbestätigung. (Die Adressen, Artikel sowie Preise basieren auf Demodaten.)

Verkäufer  
 Firma  
 Motorenbau & Söhne GmbH  
 Adlerhydnstraße 13  
 60310 Frankfurt

Gelangenbestätigung	
Bestellnummer	1
Datum	07.02.2021
Kundennummer	0200003
Besteller	Sage
Bitte bei allen Rückfragen angeben!	

Zeitraum 04.02.2021 - 09.02.2021

Bestätigung über das Gelingen des Gegenstands einer innergemeinschaftlichen Lieferung in einen anderen EU-Mitgliedstaat (Gelangenbestätigung)

Name und Anschrift des Abnehmers der innergemeinschaftlichen Lieferung, ggf. E-Mail-Adresse

Name  
 Kon. De. Bloemengraf  
 Ramonstraat 5  
 2131 HAARLEMMEERBES  
 NEDERLANDE

Hiermit bestätigen wir als Abnehmer, dass die Gegenstände einer innergemeinschaftlichen Lieferung lt. Rechnungen, durch uns selbst oder durch einen von uns beauftragten Transporteur beim oben genannten Verkäufer abgeholt und in nachfolgendes Land final geliefert und verkauft wurden.

Rechnungs-Nr. Rechnungsdatum	Lieferschein-Nr. Lieferscheindatum	Artikel-Nr. lt. Freigab.	Bezeichnung	Menge ME	Beleg VAB	Bestimmungsland/Staats Einfuhrskizzen
2021-10003 04.02.2021	2021-23001 04.02.2021	10000000	Stehleuchte	10,00 Set	130,00 EUR	

\_\_\_\_\_  
 Datum, Unterschrift des Abnehmers oder seines Vertretungsberechtigten sowie Name des Unterscheidenden in  
 Druckschrift, inklusive Firmenstempel

From:  
<https://wiki.abacus-edv.de> - Wiki

Permanent link:  
<https://wiki.abacus-edv.de/doku.php?id=handbuch:erweitertekundenlieferantenpflege>

Last update: 05.11.2021 11:31

